



سامانه نظارت هوشمند بر سرویس مدارس

## راهنمای نصب و استفاده از اپلیکیشن کابین مدرسه

(مخصوص اولیا دانش آموزان)

Web : [www.cab-in.com](http://www.cab-in.com)

E mail : [info@cab-in.com](mailto:info@cab-in.com)

Tel. : 021-41561500, 41561555

Instagram : [school\\_cabin](https://www.instagram.com/school_cabin)


Telegram : [@school\\_cabin](https://www.telegram.com/@school_cabin)



با هم در مسیر مدرسه

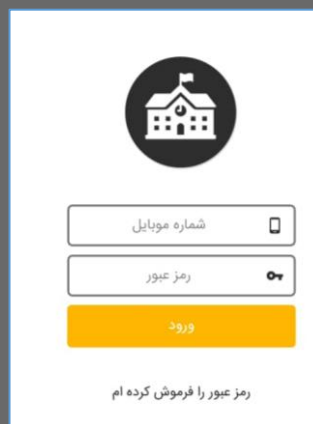
### دانلود و نصب نرم افزار

اولین قدم جهت استفاده از کابین مدرسه، نصب نرم افزار از طریق بازارهای نرم افزاری کافه بازار، گوگل استور، اندرونی و یا لینک نصب موجود در سایت کابین می باشد  
<http://cab-in.com/school>



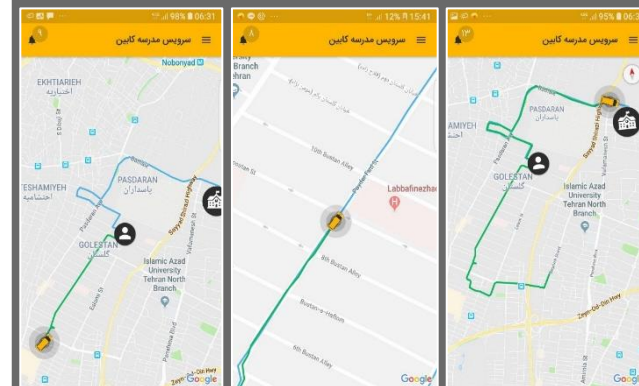
### نحوه ثبت نام، دریافت نام کاربری و رمز ورود

اولیا محترم پس از دانلود و نصب نرم افزار، جهت ورود به نرم افزار کابین مدرسه، میبایست نام کاربری (شماره موبایل) خود را وارد و رمز ورود خود را از طریق مسئولین مدرسه یا واحد پشتیبانی کابین دریافت و درج نمایند.

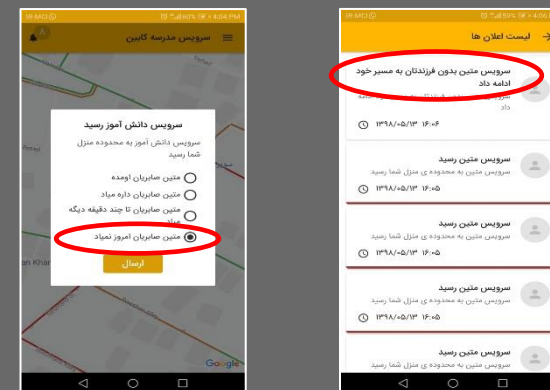


### امکانات جامع نرم افزار کابین مدرسه

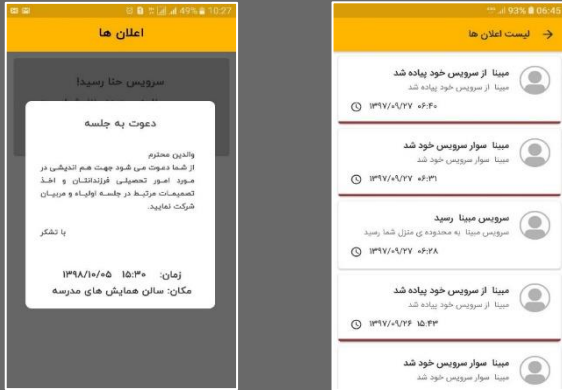
- امکان مشاهده مسیر ثبت شده سرویس (به رنگ آبی)
- امکان مشاهده موقعیت لحظه ای سرویس (به رنگ سبز)
- امکان مشاهده خروج احتمالی خودرو از مسیر تعیین شده



- دریافت خودکار پیام سرویس دانش آموز رسید هنگام نزدیک شدن سرویس به شعاع ۵۰۰ متری منزل هر دانش آموز
- امکان ارسال پاسخ اولیا به راننده پس از دریافت پیام فوق (۴ پاسخ قابل ارسال) و مشاهده پاسخ راننده در جواب پیام ارسالی شما



امکان مشاهده اعلان ها مانند ساعات سوار و پیاده شدن دانش آموز، نظرسنجی، رای گیری، دعوت به جلسه و ...



فهرست اعلان های خوانده نشده



تا تشکر از توجه شما

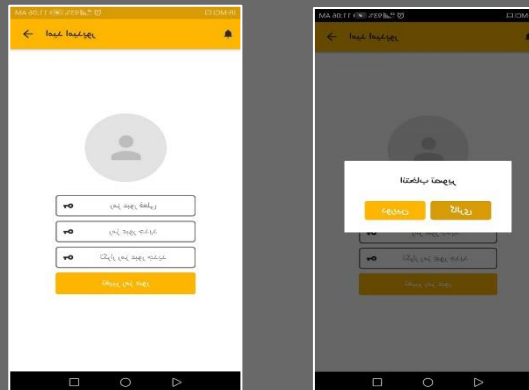
امکان مشاهده برنامه هفتگی تحصیلی دانش آموز



امکان ثبت انتقادات و پیشنهادات در خصوص موارد مختلف و انعکاس به مسئولین مدرسه



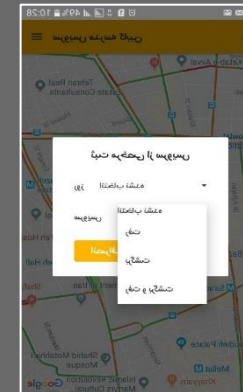
امکان ویرایش حساب کاربری



امکانات موجود در منوی اصلی واقع در گوشه بالا سمت راست



امکان ثبت مرخصی از سرویس رفت، برگشت و یا رفت و برگشت از امروز تا ۵ روز آینده



امکان مشاهده گزارش هفتگی استفاده یا عدم استفاده از سرویس های رفت و برگشت

